

ホググタイムス参加～参加申請・請求申請までの流れ


1. ホググタイムスで
キーワードを発表



2. キーワードを
公式LINEへ直接送信



3. 申請フォームが自動返信



4. クーポンを作成・申請




5. クーポン承認連絡



6. お客様へクーポン配布



7. 該当クーポンが使用されたら、
請求フォームより申請



1. ホググタイムスでキーワードを発表

＼放送終盤に発表／



キーワード



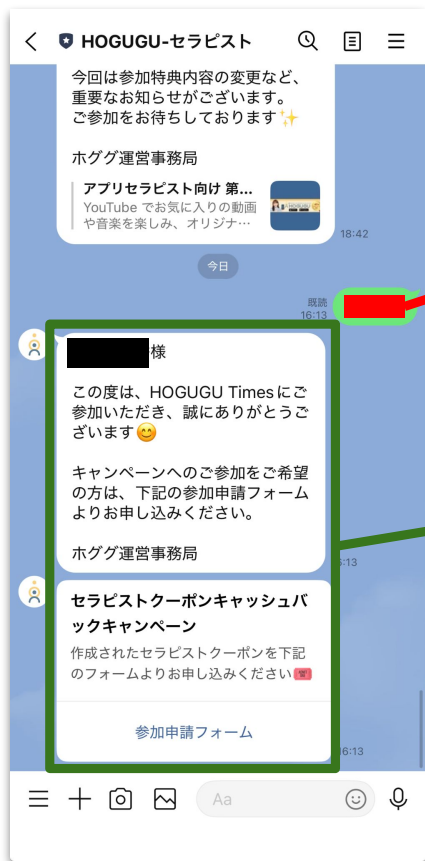




2. キーワードを公式LINEへ直接送信



3. 申請フォームが自動返信



キーワードを

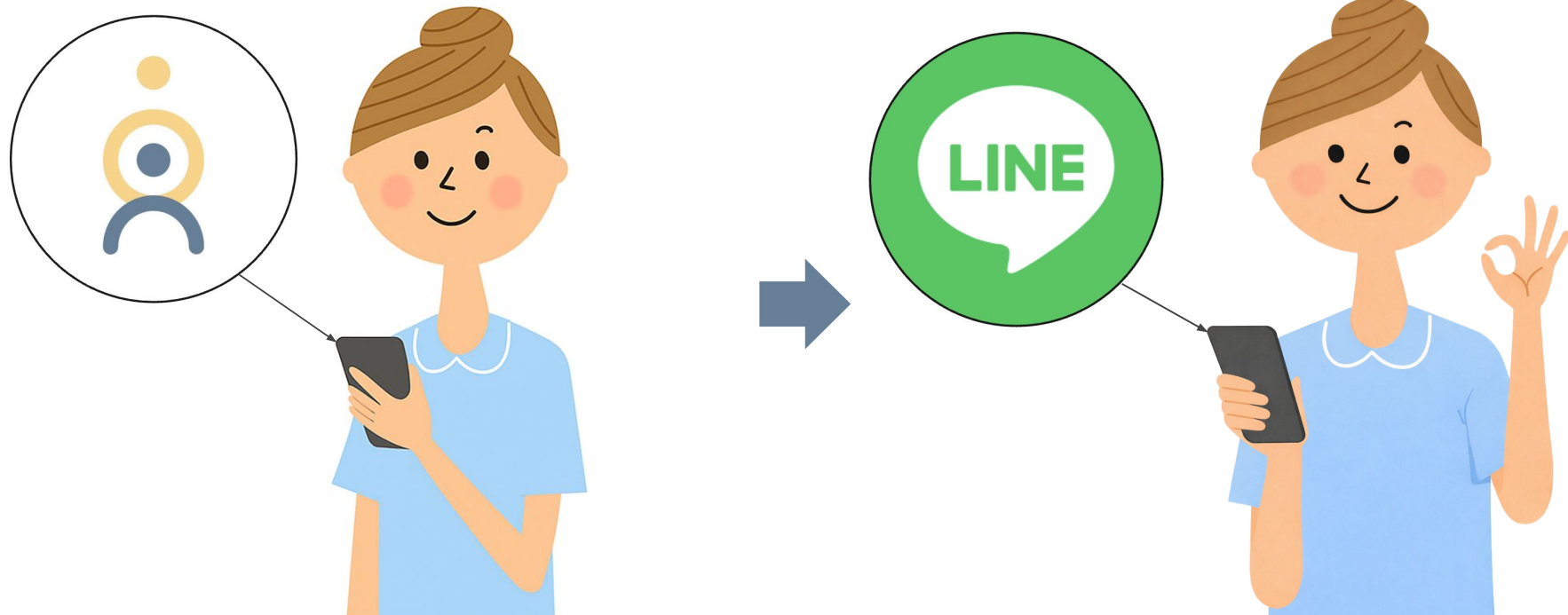
直接お送りいただくと、

参加申請フォームが

自動返信されます📧

4. クーポンを作成・申請

＼セラピストアプリでクーポンを作成し、参加申請をお願いいたします／



① 特典クーポンの作成方法



プロフィール画面
「クーポン」から作成

② 特典クーポンの作成方法

× クーポンを作成する

クーポン情報

割引金額*

¥1,000

〇〇円割引のクーポンを作成します

説明

クーポンご利用時の注意事項など、お客様にお知らせしたい内容を入力してください。

マイクーポンに表示*

クーポンをお客様のクーポン一覧に表示します。

表示する 表示しない

保存する 保存して有効化

① 割引金額
任意設定
運営負担金額は **最大1,000円まで**

② **マイクーポンに表示
表示しない**を選択

③ 特典クーポンの作成方法

× クーポンを作成する

クーポンの利用枚数に上限を設定できます。

カスタマーごとの利用回数の上限

1

利用開始日時*

2026/02/19 00:00

指定した日時以降の予約リクエストでクーポンを利用できます。

利用終了日時

2026/03/31 23:00

保存する 保存して有効化

③ **カスタマーごとの利用回数の上限
1回**

④ **利用終了日時
翌月末日 23:00**

④ 特典クーポンの作成条件・設定まとめ

	項目	条件
①	割引金額	任意設定 運営負担金額は最大1,000円まで
	説明	任意設定(空欄でOK)
②	マイクーポンに表示	表示しない を選択
	クーポンを利用可能な最低金額	任意設定
	利用枚数の上限	任意設定
③	カスタマーごとの利用回数の上限	1回
	利用開始日時	デフォルト(そのままでOK)
④	利用終了日時	翌月末日 23:00

参加申請フォーム

HOGUGU Times参加特典『リピーター作りバックアップキャンペーン』の参加申請フォームです。

本キャンペーンへの参加をご希望のセラピスト様は、下記内容をご確認のうえ、ご同意いただけましたら、作成されたクーポンコードの申請をお願いいたします。

リピーター作りバックアップキャンペーンについて

セラピスト様ご自身で作成されたクーポンにつき、1件あたり最大1,000円までの割引額をホググが負担いたします。

リピーター様獲得のきっかけとして、ぜひご活用ください。

■ 実施期間

2026年2月20日（金）～ 終了日未定

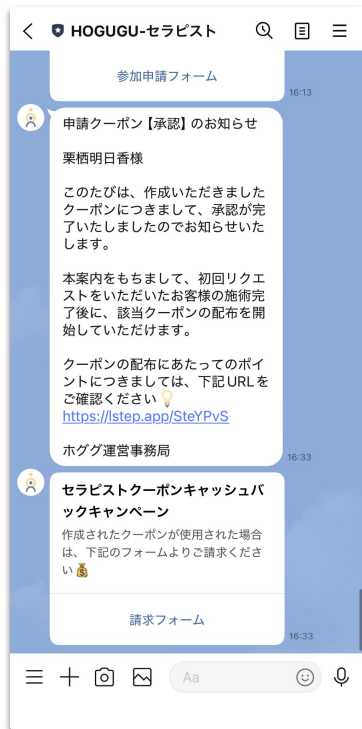
クーポンの作成・配布について

< myfm.jp >

ご確認のうえ、ご対応をお願いいたします。

LINEにて自動返信された 申請フォームより申請

5. クーポン承認連絡



申請から3日以内に

運営より

承認可否をご連絡いたします

6. お客様へクーポン配布

「もしよろしければ、**次回も私ご指名でご利用いただけるクーポンコード** **がございます**ので、是非ご利用をお待ちしております」

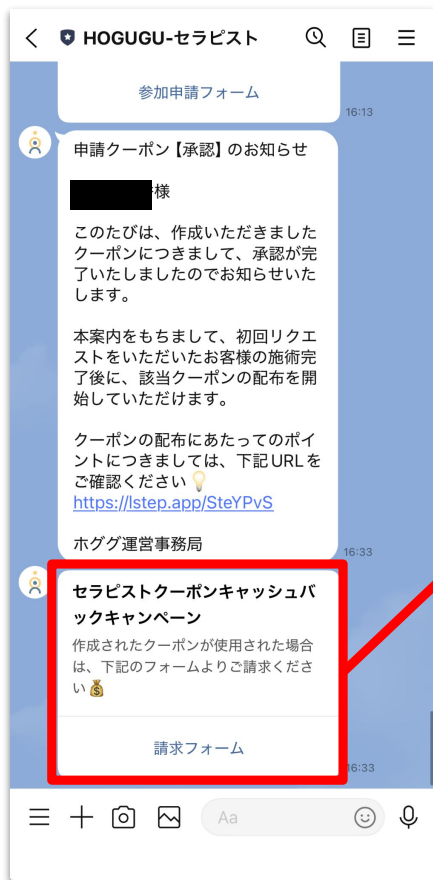
✕ 初回の利用促進 / ○ 2回目の利用促進

施術後、直接のお声がけ(**推奨**)



施術完了後のチャット





該当クーポンが使用されたら、

5. クーポン承認連絡時に

お送りしている請求フォームより

施術完了から24時間以内に

都度申請をお願いします。

※該当予約の報酬振込時にキャッシュバック分を反映の上、お振り込みいたします。